

わかやま 2025.

Monthly Report ①

TOPICS

- 令和7年 年頭のご挨拶 1
- 「早期経営改善計画策定支援事業(ポストコロナ事業)」を活用した民間金融機関による経営改善支援について 2
- 事業者選択型経営者保証非提供促進特別保証制度の保証料補助の取り扱いについて 3
- セーフティネット保証5号の指定業種について 3
- 2026年新卒向けイベント「先輩訪問」受付中! 4
- 「McSS経営診断報告書」提供サービスのご案内 5
- 休日・夜間相談窓口のご案内 5

和歌山県信用保証協会



令和7年 年頭のご挨拶

和歌山県信用保証協会

理事長 細川 一也

新年あけましておめでとうございます。

皆様方には、健やかに新春をお迎えのこととお慶び申し上げます。

旧年中は当協会の業務運営につきまして格別のご支援ご協力を賜り厚く御礼申し上げます。

さて、去年は元日に石川県能登地方において最大震度7の巨大地震が発生しました。被災された方々に心からお見舞い申し上げるとともに、被災地の1日も早い復旧・復興をお祈り申し上げます。

また、本県においても8月に制度開始後初となる「南海トラフ地震臨時情報」が発表され、あらためて防災意識が高まった1年となりました。

一方、世界の状況はますます混乱を極めています。ロシアのウクライナへの軍事侵攻は停戦の見込みもなく、また、中東のイスラエルとパレスチナの紛争の常態化など不安定な国際情勢により、資材の高騰、物価高など日本経済への影響が長期化し、中小企業者も厳しい状況が続いていますが、4年に及ぶコロナ禍を克服し、経済活動は全体として回復してきております。

このような状況の中、昨年6月末で国の「伴走支援特別保証制度」が終了したことにもともない、当協会では中小企業者の皆様のニーズに応える新しい保証制度「ラピート50」を創設し、これまで約60億円の資金をご活用いただいたところです。今後も当協会は経営理念である「信頼され、親しまれ、期待される信用保証」を念頭に、地域中小企業者並びに金融機関や関係機関の信頼されるパートナー」として、活力ある地域経済の維持・発展に貢献できるよう、役職員一丸となって取り組んでまいります。

最後に、この新しい年が皆様方にとって、より良き年になるよう心より祈念いたしまして、年頭のご挨拶とさせていただきます。

令和7年 元旦

「早期経営改善計画策定支援事業（ポストコロナ事業）」を活用した 民間金融機関による経営改善支援について

令和6年2月1日より開始した、「早期経営改善計画策定支援事業（ポストコロナ事業）」における、一定条件のもとで民間金融機関による経営改善支援を補助対象とする取り扱いについて、実施期間が令和10年1月まで延長されました。加えて、令和7年2月1日利用申請分より、融資総額4,000万円以下の範囲内で、保証債務残高が2,000～4,000万円の中小企業者も対象となるよう、要件が拡充されます。

	改正前	改正後
実施期間	令和6年2月～令和7年1月	令和7年2月～令和10年1月
補助額	上限15万円（計画策定費用の2/3） ※当協会補助：上限5万円（計画策定費用の1/6）	
金融機関による 伴走支援	3年間	
対象者	①支援を受ける中小企業者（以下、「支援対象者」という）はゼロゼロ融資（借換分を含む ^{（注1）} ）を利用しており、支援金融機関に当該融資の残高があること ②支援金融機関は、支援対象者にとってのメインバンク ^{（注2）} であること ③支援金融機関における、支援対象者のゼロゼロ融資（借換分を含む ^{（注1）} ）の保証債務残高が2,000万円以下であること ④支援金融機関における支援対象者に対する融資総額が、ゼロゼロ融資（借換分を含む ^{（注1）} ）の保証債務残高の2倍以内であること	①支援を受ける中小企業者（以下、「支援対象者」という）はゼロゼロ融資（借換分を含む ^{（注1）} ）を利用しており、支援金融機関に当該融資の残高があること ②支援金融機関は、支援対象者にとってのメインバンク ^{（注2）} であること ③支援金融機関における、支援対象者の 融資総額^{（注3）}が4,000万円以下 であり、そのうちゼロゼロ融資（借換分を含む ^{（注1）} ）の保証債務残高が50%以上であること

（注1）ゼロゼロ融資を借り換えて、ゼロゼロ融資でない保証協会付き融資になっている場合を含みます。借り換えの際、追加融資を伴う場合、残高は追加融資分を含んだ融資残高とします。

（注2）メインバンクとは、上記融資の利用申請時点または利用申請の直近決算時点の融資残高が、最も多い金融機関をいいます。ただし、取引年数や取引状況等を勘案した上で、支援対象者がメインバンクと認める場合はこの限りではありません。

（注3）融資総額には、手形・でんさい等の割引及び支払承諾の残高は含みません。また、当座貸越等の極度貸付における未使用分の残高（空き枠）は、融資総額に含みません。融資総額は、いわゆる当座貸越・手形貸付・証書貸付（及びそれに準ずる融資）における実際に貸し付けている残高の総額です。

【お問合せ先】

経営支援課：073-433-9704 田辺支所業務課：0739-22-4666

事業者選択型経営者保証非提供促進特別保証制度の保証料補助の取り扱いについて

令和6年3月15日より、一定の要件に加え、保証料を上乗せすることで経営者保証が不要となる「事業者選択型経営者保証非提供促進特別保証制度（全国統一保証制度、和歌山県制度「振興対策資金 経営者保証枠」）を取り扱っています。

【ご利用いただける方】 次の(1)～(5)をすべて満たす法人^(※1)

- (1)過去2年間、決算書等を申込金融機関の求めに応じて提出していること
- (2)直前決算において、代表者等への貸付金その他の金銭債権がなく、かつ代表者への役員報酬、賞与、配当その他の金銭の支払が社会通念上相当と認められる額を超えていないこと
- (3)次のいずれかを満たすこと
 - ①直前決算において債務超過でない^(※2)
 - ②直前2期の決算において減価償却前経常利益が連続して赤字でない^(※3)
- (4)次の①及び②について継続的に充足することを誓約する書面を提出していること
 - ①保証申込後においても、決算書等を申込金融機関の求めに応じて提出すること
 - ②保証申込日を含む事業年度以降の決算において代表者への貸付金等がなく、役員報酬等が社会通念上適切な範囲を超えていないこと
- (5)保証料率の引上げを条件として保証人の保証を提供しないことを希望していること

【資金用途】 運転資金、設備資金

【保証限度額】 8,000万円 ※セーフティネット保証4、5号の場合は別枠で8,000万円

【保証期間】 一括返済の場合：1年以内 分割返済の場合：10年以内（据置期間1年以内）

【保証料率】 ご利用いただける方(3)①及び②のいずれも満たす場合 0.70～2.15%
 ご利用いただける方(3)①または②のいずれか一方を満たす場合 または法人の設立後2事業年度の決算がない場合 0.90～2.35%

【融資利率】 金融機関所定利率

【連帯保証人】 **不要**

【担保】 **不要**

(※1) 法人の設立後最初の事業年度（設立事業年度）の決算がない法人の場合、(1)、(2)及び(3)は問いません。設立事業年度の次の事業年度の決算がない法人の場合(3)は問いません。

(※2) 貸借対照表において「純資産の額 ≥ 0 」となること。

(※3) 損益計算書において「経常利益+減価償却 ≥ 0 」となること。

なお、本制度は国から保証料の一部が補助されますが、補助率は右記のとおり当協会申込受付年度により異なります。

最大の保証料補助率（0.15%）が適用される取扱期間は、令和7年3月31日保証申込受付分までとなっております。本制度のご利用を希望される方は、お早めに金融機関へご相談ください。

申込受付年度	保証料補助率
令和6年度	0.15%
令和7年度	0.10%
令和8年度	0.05%

セーフティネット保証5号の指定業種について

セーフティネット保証5号について、令和7年1月1日～令和7年3月31日の期間の対象業種（544業種）が公表されました。

セーフティネット保証制度のご利用要件や対象業種の詳細は中小企業庁ホームページをご確認ください。



(中小企業庁 HP はこちら)

和歌山のために一緒に働きませんか



日時：2025年 2/7(金). 2/12(水). 2/17(月) 14:00～15:15

会場：和歌山市十二番丁39番地（当協会本所） **各回先着10名**

申込方法 右記QRコードまたはマイナビ2026当協会ページ
【先輩情報】画面よりお申込ください。

※大学3年生対象・出身大学・学部に関わらず参加いただけます。



【お問合せ先】 **和歌山県信用保証協会**

総務課 駒井・世耕 TEL 073-433-9709 (平日9:00-17:15)



←会社概要
はこちら！

McSS経営診断報告書 提供サービスのご案内

「中小企業経営診断システム(McSS)」による経営診断報告書を**無料**でご提供しております。どうぞお気軽にご利用ください。

中小企業経営診断システム(McSS)とは

一般社団法人CRD協会に蓄積された全国約100万社の決算実績データと、お客さまの財務情報を比較し、信用力の「位置づけ」と財務面の「強み・弱み」を把握する「財務診断ツール」です。

※McSSとは「Management consulting Support System」の略称です。

※一般社団法人CRD協会は、中小企業者の「財務データ」「デフォルト情報」を集積するデータベース機関です。全国の信用保証協会、政府系・民間金融機関などの会員により構成されています。

【対象】

当協会をご利用中で、2期分の決算書を提出できる「法人」のお客さま

【ご利用の流れ】

- ①当協会ホームページからリーフレットをダウンロード※1し、裏面の「McSS経営診断申請書」に必要事項を記入の上、ご提出ください。
※1 当協会HPトップページ⇒「広報誌・パンフレット」⇒「パンフレット」内に掲載しております。
- ②当協会より「McSS経営診断報告書」を郵送にてご提供いたします。



【お問合せ先】(本所) 保証課(073)433-9705 経営支援課(073)433-9704
(支所) 業務課(0739)22-4666

【休日・夜間 相談窓口】を開設しています。 お気軽にご相談ください。

創業を検討中の方、新事業展開、経営改善に取り組んでいる方へ！
創業に関するご相談（創業計画書の作成方法等）、経営課題に関するご相談・金融相談など、当協会職員が各種ご相談に対応させていただきます。

日時

- 休日相談窓口 土・日・祝日
午前9時から午後4時まで
 - 夜間相談窓口 平日
午後4時30分から午後7時まで
- ※年末年始は除きます。

場所

- 本所 和歌山市十二番丁39番地
- 田辺支所 田辺市朝日ヶ丘21番24号

申込方法

- 事前エントリー制
予約申込書をFAXまたは郵送でご送付ください。
電話でのエントリーもお受けしています。

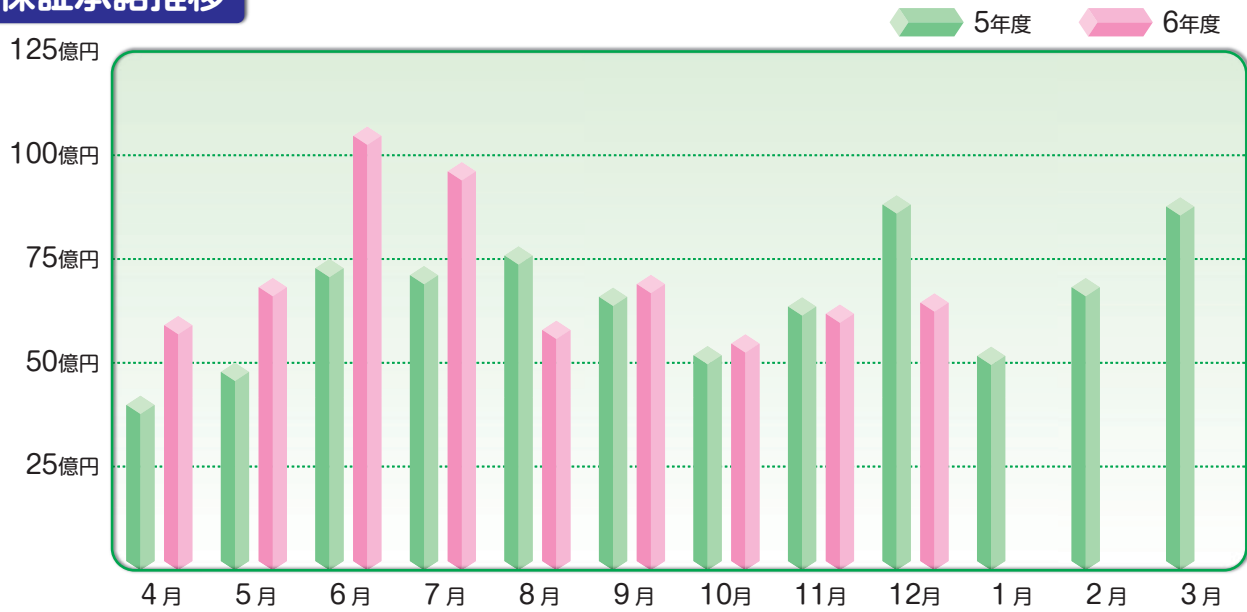


「予約申込書」は当協会ホームページより
適宜ダウンロードのうえ、ご利用ください。

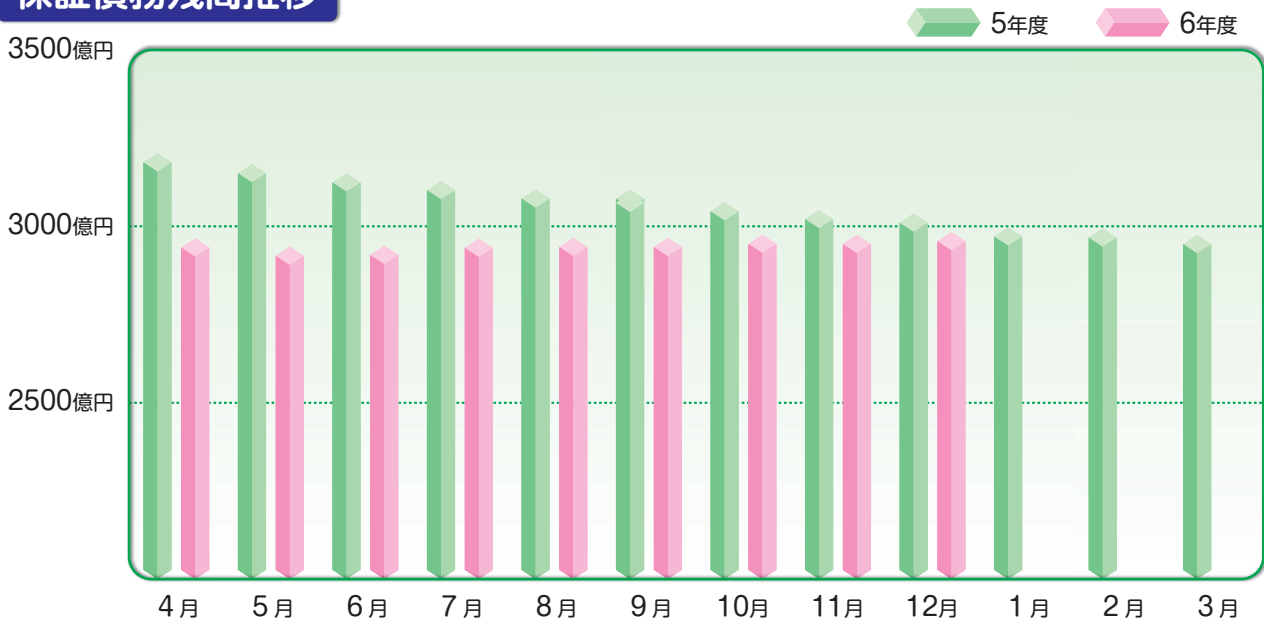
お問い合わせ先

本所 企業支援部 経営支援課
電話(073)433-9704
FAX(073)433-9732

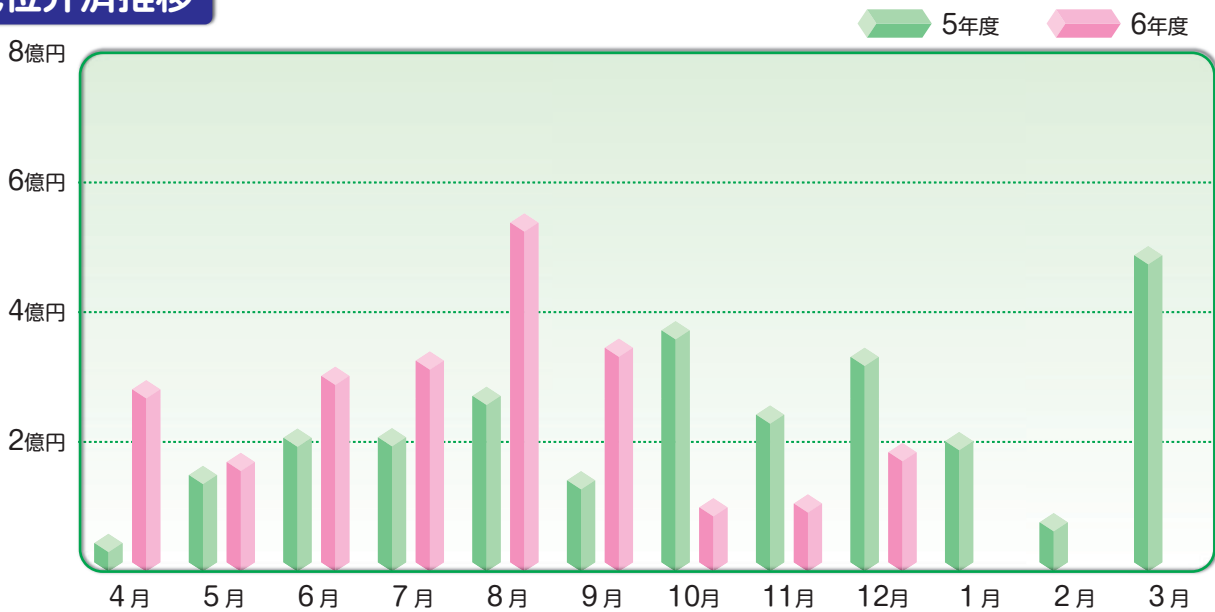
保証承諾推移



保証債務残高推移



代位弁済推移



(単位:百万円、%)

区分	当 月 中				本 年 度 累 計			
	件数	金額	前年比		件数	金額	前年比	
			件数	金額			件数	金額
保証申込	385	6,152	76.2	66.5	3,490	65,024	98.1	107.3
保証承諾	389	6,452	80.2	73.1	3,430	63,601	99.7	109.9
保証債務残高					23,917	295,816	96.7	98.3
代位弁済	21	193	105.0	58.4	263	2,357	142.9	120.1

保証承諾

(単位:百万円、%)

月別	件数	金額	前年同月比	
			件数	金額
4月	300	5,914	122.0	148.2
5月	401	6,823	124.9	142.6
6月	527	10,473	117.4	140.6
7月	494	9,612	119.9	135.0
8月	342	5,787	87.7	76.3
9月	373	6,898	89.9	104.7
10月	289	5,461	91.5	105.3
11月	315	6,182	77.4	97.3
12月	389	6,452	80.2	73.1
1月				
2月				
3月				
月末累計	3,430	63,601	99.7	109.9

保証債務残高

(単位:百万円、%)

月別	件数	金額	前年同月比		期首比
			件数	金額	
4月	24,047	294,021	91.7	92.4	99.6
5月	23,887	291,686	91.8	92.6	98.8
6月	23,812	291,927	92.6	93.4	98.9
7月	23,766	293,894	93.1	94.7	99.6
8月	23,785	294,133	94.0	95.5	99.7
9月	23,840	294,303	94.7	96.0	99.7
10月	23,856	295,101	95.4	97.0	100.0
11月	23,864	295,014	96.0	97.7	100.0
12月	23,917	295,816	96.7	98.3	100.2
1月					
2月					
3月					

代位弁済

(単位:百万円、%)

月別	件数	金額	前年同月比	
			件数	金額
4月	38	281	380.0	641.9
5月	23	169	176.9	113.4
6月	27	302	180.0	146.8
7月	29	325	152.6	156.7
8月	41	538	141.4	198.8
9月	42	345	182.6	245.2
10月	18	99	66.7	26.7
11月	24	105	85.7	43.2
12月	21	193	105.0	58.4
1月				
2月				
3月				
月末累計	263	2,357	142.9	120.1

保証利用企業者数

(単位:%)

月別	企業者数	前年同月比
4月	11,659	91.2
5月	11,623	91.6
6月	11,611	92.7
7月	11,595	93.5
8月	11,597	94.3
9月	11,588	94.8
10月	11,588	95.6
11月	11,554	95.9
12月	11,531	96.4
1月		
2月		
3月		

金融機関別保証実績(令和6年12月末現在)

(単位:千円,%)

	当月中承諾				本年度中承諾					債務残高					本年度中代位弁済					
	件数	金額	前年比	構成比	件数	前年比	金額	前年比	構成比	件数	前年比	金額	前年比	期首比	構成比	件数	前年比	金額	前年比	構成比
三菱UFJ銀行	1	50,000	333.3	0.8	5	100.0	157,000	92.4	0.2	147	87.0	2,656,025	81.1	85.3	0.9	1	—	952	—	0.0
三井住友銀行	1	10,000	100.0	0.2	6	75.0	186,000	78.2	0.3	54	81.8	1,435,304	81.2	88.1	0.5	1	—	7,526	—	0.3
りそな銀行	2	160,000	92.0	2.5	25	156.3	1,673,000	419.5	2.6	186	107.5	6,214,131	119.4	119.3	2.1	3	—	98,796	—	4.2
みずほ銀行	0	0	—	0.0	0	—	0	—	0.0	4	50.0	45,300	56.5	62.5	0.0	0	—	0	—	0.0
都市銀行計	4	220,000	110.6	3.4	36	124.1	2,016,000	249.9	3.2	391	94.0	10,350,760	100.2	103.2	3.5	5	—	107,274	—	4.6
南都銀行	20	586,500	64.2	9.1	218	102.3	7,392,994	137.3	11.6	1,139	100.5	22,911,955	114.4	115.9	7.7	11	122.2	128,126	198.9	5.4
池田泉州銀行	7	152,800	26.7	2.4	144	75.4	3,856,720	97.9	6.1	1,095	100.4	20,523,964	98.0	100.4	6.9	12	92.3	142,492	53.3	6.0
紀陽銀行	126	3,124,900	85.8	48.4	1,204	94.6	29,328,740	110.7	46.1	8,719	95.6	140,072,885	97.7	99.5	47.4	110	154.9	1,288,144	127.1	54.6
百五銀行	1	30,000	78.9	0.5	4	50.0	92,000	47.2	0.1	83	91.2	1,178,392	91.8	89.8	0.4	1	—	1,291	—	0.1
関西みらい銀行	1	80,000	—	1.2	25	227.3	934,718	252.3	1.5	224	99.1	4,702,575	92.7	99.8	1.6	1	33.3	4,007	7.4	0.2
三十三銀行	5	40,500	19.6	0.6	75	90.4	1,203,700	78.1	1.9	508	97.5	5,948,406	97.6	99.8	2.0	9	81.8	57,168	73.9	2.4
地方銀行計	160	4,014,700	74.7	62.2	1,670	93.9	42,808,872	112.9	67.3	11,768	96.6	195,338,177	99.2	101.2	66.0	144	134.6	1,621,227	109.8	68.8
三井住友信託銀行	0	0	—	0.0	0	—	0	—	0.0	0	—	0	—	—	0.0	0	—	0	—	0.0
信託銀計	0	0	—	0.0	0	—	0	—	0.0	0	—	0	—	—	0.0	0	—	0	—	0.0
徳島大正銀行	0	0	—	0.0	1	—	80,000	—	0.1	5	125.0	219,659	193.8	136.8	0.1	0	—	0	—	0.0
第二地銀計	0	0	—	0.0	1	—	80,000	—	0.1	5	125.0	219,659	193.8	136.8	0.1	0	—	0	—	0.0
きのくに信用金庫	201	1,808,493	66.5	28.0	1,482	105.6	15,715,140	98.5	24.7	10,316	96.7	75,418,296	95.4	97.6	25.5	102	161.9	495,432	119.8	21.0
新宮信用金庫	10	142,400	84.9	2.2	142	129.1	1,720,170	124.3	2.7	707	92.7	6,083,311	96.1	97.5	2.1	7	233.3	64,942	740.1	2.8
信金中央金庫	0	0	—	0.0	0	—	0	—	0.0	0	—	0	—	—	0.0	0	—	0	—	0.0
信金計	211	1,950,893	67.6	30.2	1,624	107.3	17,435,310	100.5	27.4	11,023	96.5	81,501,608	95.5	97.6	27.6	109	165.2	560,373	132.6	23.8
和歌山県医師信用組合	0	0	—	0.0	0	—	0	—	0.0	33	91.7	658,570	87.7	89.0	0.2	1	—	25,470	—	1.1
近畿産業信用組合	9	216,500	63.6	3.4	46	60.5	790,375	52.3	1.2	370	106.6	4,595,216	104.7	101.9	1.6	1	50.0	24,058	998.3	1.0
ミレ信用組合	0	0	—	0.0	2	50.0	45,000	192.3	0.1	47	88.7	472,016	85.4	91.7	0.2	1	50.0	8,624	153.7	0.4
信組計	9	216,500	63.6	3.4	48	60.0	835,375	54.4	1.3	450	103.2	5,725,803	100.6	99.3	1.9	3	75.0	58,152	725.0	2.5
商工組合中央金庫	1	16,000	487.8	0.2	16	320.0	256,689	602.0	0.4	142	95.3	1,937,648	97.2	99.7	0.7	1	14.3	7,296	13.2	0.3
日本政策金融公庫(旧国金)	0	0	—	0.0	0	—	0	—	0.0	0	—	0	—	—	0.0	0	—	0	—	0.0
日本政策金融公庫(旧中小)	0	0	—	0.0	0	—	0	—	0.0	0	—	0	—	—	0.0	0	—	0	—	0.0
政府系計	1	16,000	487.8	0.2	16	320.0	256,689	602.0	0.4	142	95.3	1,937,648	97.2	99.7	0.7	1	14.3	7,296	13.2	0.3
あおぞら銀行	0	0	—	0.0	0	—	0	—	0.0	0	—	0	—	—	0.0	0	—	0	—	0.0
農業協同組合(和歌山県内)	4	34,400	192.1	0.5	35	100.0	169,195	69.8	0.3	138	129.0	741,934	108.8	107.1	0.3	1	—	2,868	—	0.1
なぎさ信用漁業協同組合連合会	0	0	—	0.0	0	—	0	—	0.0	0	—	0	—	—	0.0	0	—	0	—	0.0
預金保険機構	0	0	—	0.0	0	—	0	—	0.0	0	—	0	—	—	0.0	0	—	0	—	0.0
整理回収機構	0	0	—	0.0	0	—	0	—	0.0	0	—	0	—	—	0.0	0	—	0	—	0.0
その他計	4	34,400	192.1	0.5	35	100.0	169,195	69.8	0.3	138	129.0	741,934	108.8	107.1	0.3	1	—	2,868	—	0.1
合計	389	6,452,493	73.1	100.0	3,430	99.7	63,601,441	109.9	100.0	23,917	96.7	295,815,588	98.3	100.2	100.0	263	142.9	2,357,190	120.1	100.0

※ 金額欄はすべて四捨五入となっていますので、内訳が合計金額と一致しない場合があります。

金融機関店舗別 保証承諾(年度累計)実績(令和6年12月末現在)

(単位:百万円)

順位	金融機関名		保証承諾額累計		
			件数	金額	前年比
1	紀陽銀行	和歌山営業本部	479	11,353	96.3
2	池田泉州銀行	和歌山支店	141	3,790	100.8
3	紀陽銀行	田辺連合店	121	3,249	82.2
4	紀陽銀行	岩出連合店	124	2,788	143.6
5	南都銀行	和歌山支店	71	2,606	140.3
6	紀陽銀行	橋本連合店	110	2,606	124.1
7	南都銀行	岩出連合店	64	2,477	121.3
8	きのくに信用金庫	田辺エリア	200	2,271	97.9
9	紀陽銀行	新宮連合店	64	2,177	236.9
10	紀陽銀行	海南駅前連合店	80	2,111	144.4
11	きのくに信用金庫	本店営業部	144	2,081	85.9
12	紀陽銀行	御坊連合店	81	1,865	138.6
13	紀陽銀行	白浜連合店	58	1,729	149.1
14	りそな銀行	和歌山支店	20	1,289	349.5
15	きのくに信用金庫	橋本支店	110	1,180	273.8
16	紀陽銀行	箕島連合店	76	1,148	83.4
17	きのくに信用金庫	御坊エリア	105	1,072	91.6
18	きのくに信用金庫	堀止エリア	79	1,020	252.0
19	南都銀行	高野口支店	32	976	119.5
20	きのくに信用金庫	海南エリア	67	876	64.4
21	近畿産業信用組合	和歌山支店	46	790	52.3
22	南都銀行	橋本支店	37	782	136.9
23	関西みらい銀行	和歌山エリア	21	749	202.1
24	きのくに信用金庫	和歌山エリア	72	743	65.9
25	きのくに信用金庫	岩出エリア	114	616	102.5
26	新宮信用金庫	緑ヶ丘支店	47	522	203.1
27	きのくに信用金庫	南部支店	44	516	222.5
28	三十三銀行	和歌山支店	18	514	123.2
29	きのくに信用金庫	六十谷支店	47	470	90.5
30	きのくに信用金庫	出水支店	40	454	129.5
31	きのくに信用金庫	串本支店	29	453	89.9
32	きのくに信用金庫	箕島エリア	40	421	79.3
33	きのくに信用金庫	紀の川エリア	54	419	197.4
34	きのくに信用金庫	鳴神支店	46	415	78.6
35	きのくに信用金庫	秋葉山エリア	33	411	95.6
36	きのくに信用金庫	中之島支店	42	399	68.5
37	きのくに信用金庫	紀三井寺支店	28	376	96.2
38	新宮信用金庫	本店	29	368	105.7
39	新宮信用金庫	勝浦支店	31	323	103.8
40	きのくに信用金庫	河西支店	35	320	126.2
41	きのくに信用金庫	吉備支店	35	300	82.1
42	新宮信用金庫	徐福支店	17	292	144.0
43	三十三銀行	田辺支店	20	286	47.0
44	きのくに信用金庫	海南東支店	24	259	69.5
45	商工組合中央金庫	和歌山支店	16	257	602.0
46	きのくに信用金庫	貴志川支店	41	247	96.9
47	南都銀行	高野山支店	7	238	333.8
48	きのくに信用金庫	楠見支店	28	216	150.8
49	新宮信用金庫	佐野支店	17	212	83.4
50	りそな銀行	萩ノ茶屋支店	1	200	—

順位	金融機関名		保証承諾額累計		
			件数	金額	前年比
51	三井住友銀行	和歌山支店	6	186	78.2
52	三十三銀行	新宮支店	19	180	75.1
53	きのくに信用金庫	湯浅支店	23	173	42.0
54	南都銀行	大阪支店	3	170	—
55	三十三銀行	勝浦支店	9	164	101.4
56	三菱UFJ銀行	和歌山・田辺支店	5	157	92.4
57	りそな銀行	難波支店	2	104	—
58	百五銀行	新宮支店	4	92	47.2
59	南都銀行	五条支店	3	84	336.0
60	りそな銀行	新大阪駅前支店	2	80	—
60	関西みらい銀行	交野支店	1	80	—
60	紀陽銀行	泉ヶ丘連合店	1	80	266.7
60	徳島大正銀行	堺支店	1	80	—
64	池田泉州銀行	泉州営業部	3	67	—
65	三十三銀行	古座支店	9	61	52.3
66	南都銀行	河内長野支店	1	60	—
67	紀南農業協同組合	田辺支所	10	53	53.8
68	関西みらい銀行	福知山支店	1	50	—
68	関西みらい銀行	難波支店	1	50	—
68	紀陽銀行	鴻池新田支店	1	50	—
68	紀陽銀行	上本町支店	1	50	—
72	紀南農業協同組合	朝来支所	11	47	68.2
73	ミレ信用組合	和歌山支店	2	45	192.3
74	紀南農業協同組合	中央支所	6	39	91.6
75	紀陽銀行	羽倉崎連合店	1	30	—
76	紀南農業協同組合	とんだ支所	3	23	183.3
77	紀陽銀行	泉北連合店	1	22	—
78	紀陽銀行	大阪支店	1	20	50.0
79	紀陽銀行	高田支店	1	12	—
79	紀陽銀行	鳳連合店	1	12	—
81	紀陽銀行	中もず連合店	1	10	—
81	紀陽銀行	平野連合店	1	10	—
83	紀陽銀行	西天満支店	1	8	—
84	きのくに信用金庫	尾崎支店	2	7	18.2
85	関西みらい銀行	助松支店	1	6	—
86	新宮信用金庫	熊野支店	1	4	50.0
87	紀州農業協同組合	名田支店	1	2	—
88	紀南農業協同組合	芳養谷支所	1	2	75.0
88	紀南農業協同組合	串本支所	1	2	15.8
90	紀南農業協同組合	白浜支所	1	1	—
91	紀州農業協同組合	日高川支店	1	1	—

*連合店(サテライト店)等の実績は統括店(母店)に合算しております。

金融機関店舗別保証債務残高(当月末)実績(令和6年12月末現在)

(単位:百万円)

順位	金融機関名		保証債務残高			
			件数	金額	前年比	期首比
1	紀陽銀行	和歌山営業本部	3,466	56,714	96.7	98.6
2	池田泉州銀行	和歌山支店	1,076	19,907	97.9	100.4
3	紀陽銀行	田辺連合店	1,026	17,548	95.9	96.7
4	紀陽銀行	岩出連合店	885	12,773	101.7	105.0
5	紀陽銀行	橋本連合店	662	11,391	103.8	103.4
6	きのくに信用金庫	田辺エリア	1,234	9,687	98.2	98.0
7	紀陽銀行	箕島連合店	613	8,245	88.7	90.2
8	紀陽銀行	海南駅前連合店	519	8,133	98.6	98.9
9	南都銀行	岩出連合店	370	7,995	113.5	118.3
10	紀陽銀行	新宮連合店	485	7,984	106.6	108.0
11	紀陽銀行	白浜連合店	504	7,852	99.1	102.4
12	きのくに信用金庫	本店営業部	783	7,694	103.4	103.0
13	紀陽銀行	御坊連合店	495	7,644	93.1	97.7
14	南都銀行	和歌山支店	312	7,584	121.2	120.8
15	きのくに信用金庫	御坊エリア	797	5,752	94.1	95.3
16	きのくに信用金庫	海南エリア	723	5,628	91.6	96.4
17	りそな銀行	和歌山支店	166	5,412	117.7	115.7
18	きのくに信用金庫	和歌山エリア	650	5,136	87.0	92.4
19	近畿産業信用組合	和歌山支店	365	4,522	104.7	102.0
20	関西みらい銀行	和歌山エリア	209	4,388	88.8	96.1
21	きのくに信用金庫	堀止エリア	447	3,971	91.0	93.4
22	きのくに信用金庫	岩出エリア	715	3,934	93.4	95.3
23	南都銀行	高野口支店	174	3,088	107.6	105.6
24	きのくに信用金庫	紀の川エリア	479	2,940	85.3	92.8
25	きのくに信用金庫	橋本支店	448	2,937	110.1	108.7
26	南都銀行	橋本支店	218	2,903	104.7	106.4
27	きのくに信用金庫	中之島支店	314	2,417	97.1	93.6
28	三菱UFJ銀行	和歌山・田辺支店	137	2,362	80.3	84.6
29	きのくに信用金庫	箕島エリア	378	2,350	92.8	98.2
30	きのくに信用金庫	南部支店	265	2,179	89.0	90.9
31	きのくに信用金庫	六十谷支店	291	2,171	104.7	105.6
32	三十三銀行	和歌山支店	158	2,160	101.9	106.4
33	きのくに信用金庫	出水支店	271	2,068	106.8	103.2
34	きのくに信用金庫	紀三井寺支店	230	1,988	99.0	98.1
35	きのくに信用金庫	河西支店	343	1,974	95.3	98.1
36	商工組合中央金庫	和歌山支店	142	1,938	97.2	99.7
37	きのくに信用金庫	秋葉山エリア	227	1,866	103.5	104.1
38	きのくに信用金庫	吉備支店	291	1,819	94.1	97.9
39	きのくに信用金庫	鳴神支店	295	1,801	89.8	93.0
40	きのくに信用金庫	海南東支店	202	1,717	92.1	95.3

順位	金融機関名		保証債務残高			
			件数	金額	前年比	期首比
41	新宮信用金庫	本店	177	1,660	87.3	88.9
42	きのくに信用金庫	湯浅支店	248	1,581	93.3	95.7
43	きのくに信用金庫	貴志川支店	262	1,446	89.8	96.7
44	三十三銀行	田辺支店	98	1,443	99.3	96.6
45	きのくに信用金庫	串本支店	224	1,410	98.0	106.2
46	新宮信用金庫	勝浦支店	153	1,274	97.1	98.7
47	新宮信用金庫	緑ヶ丘支店	152	1,260	106.9	107.8
48	百五銀行	新宮支店	81	1,164	91.9	89.9
49	三井住友銀行	和歌山支店	50	1,098	78.6	85.7
50	三十三銀行	新宮支店	114	1,039	94.3	95.1
51	新宮信用金庫	徐福支店	109	989	95.9	98.4
52	きのくに信用金庫	楠見支店	196	914	96.7	101.3
53	新宮信用金庫	佐野支店	106	873	100.1	99.3
54	三十三銀行	勝浦支店	75	757	91.5	95.8
55	和歌山県医師信用組合	本店	33	659	87.7	89.0
56	三十三銀行	古座支店	61	515	93.8	100.3
57	南都銀行	高野山支店	32	514	105.2	100.3
58	ミレ信用組合	和歌山支店	46	451	85.4	91.8
59	南都銀行	河内長野支店	11	394	116.4	116.9
60	三井住友銀行	河内長野支店	4	337	95.9	96.9
61	池田泉州銀行	泉州営業部	10	282	153.9	118.5
62	紀陽銀行	堺支店	11	279	89.0	91.2
63	紀南農業協同組合	朝来支所	28	265	105.4	108.0
64	紀南農業協同組合	田辺支所	40	255	93.4	97.2
65	紀陽銀行	江坂支店	4	244	95.6	96.3
66	紀陽銀行	大阪堂島営業部	3	230	83.8	85.1
67	りそな銀行	萩ノ茶屋支店	1	200	—	—
68	南都銀行	五条支店	13	195	212.4	216.9
69	りそな銀行	難波支店	4	171	122.3	127.5
70	南都銀行	大阪支店	3	166	—	—
71	りそな銀行	久米田支店	3	165	88.6	91.2
72	紀陽銀行	河内長野支店	4	164	96.9	97.7
73	紀陽銀行	羽倉崎連合店	10	148	100.8	105.8
74	徳島大正銀行	大阪支店	4	141	124.1	87.6
75	三菱UFJ銀行	河内長野支店	5	135	95.1	96.3
76	紀陽銀行	岸和田連合店	2	128	90.6	92.8
77	紀陽銀行	泉ヶ丘連合店	2	110	366.7	366.7

*連合店(サテライト店)等の実績は統括店(母店)に合算しております。
*保証債務残高1億円以上の店舗を表示しております。

業種別保証実績(令和6年12月末現在)

(単位:千円,%)

	当月中承諾					本年度中承諾					債務残高					本年度中代位弁済				
	件数	前年比	金額	前年比	構成比	件数	前年比	金額	前年比	構成比	件数	前年比	金額	前年比	構成比	件数	前年比	金額	前年比	構成比
食料品工業	15	88.2	595,000	114.4	9.2	99	85.3	3,193,900	120.0	5.0	793	95.9	13,635,222	99.7	4.6	20	222.2	229,636	803.8	9.7
繊維品工業	6	46.2	37,500	36.7	0.6	60	107.1	1,419,009	164.4	2.2	369	88.9	5,301,058	96.1	1.8	2	—	10,907	—	0.5
木材製品製造業	4	44.4	171,000	78.8	2.7	37	102.8	989,800	147.3	1.6	225	102.7	3,551,434	110.6	1.2	0	—	0	—	0.0
家具建具工業	2	100.0	8,500	154.5	0.1	32	110.3	425,937	94.5	0.7	228	89.4	2,811,347	97.5	1.0	2	22.2	28,925	33.5	1.2
紙工業	0	—	0	—	0.0	6	150.0	57,000	33.2	0.1	42	91.3	639,626	76.8	0.2	0	—	0	—	0.0
印刷製本業	4	133.3	57,000	175.4	0.9	22	91.7	372,500	96.1	0.6	134	89.9	1,754,919	94.4	0.6	3	100.0	17,660	19.4	0.7
化学工業	0	—	0	—	0.0	8	61.5	560,000	167.4	0.9	74	94.9	1,813,027	92.8	0.6	0	—	0	—	0.0
石油石炭工業	0	—	0	—	0.0	2	200.0	160,000	200.0	0.3	8	100.0	634,405	105.9	0.2	0	—	0	—	0.0
ゴム工業	3	50.0	58,000	41.6	0.9	20	83.3	572,000	79.9	0.9	148	93.7	2,855,814	99.1	1.0	0	—	0	—	0.0
皮革工業	0	—	0	—	0.0	5	83.3	178,000	126.4	0.3	32	110.3	576,652	123.3	0.2	0	—	0	—	0.0
窯業	2	200.0	85,000	850.0	1.3	15	93.8	432,000	90.3	0.7	104	96.3	2,114,567	92.5	0.7	0	—	0	—	0.0
機械工業	6	150.0	295,000	189.1	4.6	52	100.0	1,873,630	134.8	2.9	284	92.8	5,492,406	104.5	1.9	6	—	45,518	—	1.9
電気機器工業	0	—	0	—	0.0	7	70.0	76,500	47.3	0.1	66	94.3	690,945	92.6	0.2	0	—	0	—	0.0
車輛工業	0	—	0	—	0.0	1	9.1	14,000	8.4	0.0	20	90.9	378,313	101.3	0.1	0	—	0	—	0.0
船舶工業	1	—	20,000	—	0.3	9	112.5	115,500	217.9	0.2	32	97.0	293,327	106.9	0.1	0	—	0	—	0.0
金属工業	4	80.0	162,700	85.6	2.5	48	154.8	1,304,700	117.2	2.1	342	100.6	5,832,699	101.6	2.0	4	100.0	41,475	36.7	1.8
その他の工業	11	61.1	249,000	150.4	3.9	96	76.2	1,171,045	100.5	1.8	920	91.2	6,710,205	92.7	2.3	8	133.3	70,596	343.1	3.0
製造業計	58	69.9	1,738,700	105.1	26.9	519	92.2	12,915,521	117.4	20.3	3,821	93.8	55,085,966	98.7	18.6	45	104.7	444,717	75.2	18.9
農林漁業	0	—	0	—	0.0	4	57.1	42,100	230.1	0.1	54	105.9	358,420	96.7	0.1	0	—	0	—	0.0
鉱業	0	—	0	—	0.0	0	—	0	—	0.0	6	120.0	245,358	139.2	0.1	0	—	0	—	0.0
建設業	125	83.9	1,823,000	66.8	28.3	1,013	104.6	16,517,932	104.9	26.0	6,160	97.5	73,352,733	98.3	24.8	51	102.0	332,361	86.3	14.1
卸売業	40	76.9	908,500	90.7	14.1	323	99.1	8,487,903	107.7	13.3	2,222	95.4	37,962,448	97.3	12.8	36	189.5	293,062	113.8	12.4
小売業	51	79.7	482,900	41.5	7.5	489	104.0	7,563,874	109.7	11.9	3,181	98.2	34,108,366	98.3	11.5	39	162.5	372,412	134.5	15.8
飲食業	19	86.4	110,500	34.1	1.7	161	81.3	1,452,173	88.5	2.3	1,511	93.6	10,281,752	93.4	3.5	19	146.2	76,281	120.5	3.2
運送倉庫業	6	40.0	130,000	26.7	2.0	151	119.8	3,992,861	123.8	6.3	981	97.0	17,563,029	100.3	5.9	16	400.0	206,460	188.9	8.8
サービス業	70	82.4	895,593	69.8	13.9	573	95.2	9,016,237	100.1	14.2	4,383	97.6	47,461,086	97.3	16.0	53	189.3	613,657	256.4	26.0
不動産業	18	128.6	358,800	208.9	5.6	181	107.7	3,475,641	145.2	5.5	1,264	105.2	17,745,856	103.9	6.0	3	100.0	12,951	32.1	0.5
その他の産業	2	200.0	4,500	75.0	0.1	16	123.1	137,200	203.1	0.2	334	85.9	1,650,574	84.0	0.6	1	—	5,288	—	0.2
非製造業計	331	82.3	4,713,793	65.8	73.1	2,911	101.1	50,685,920	108.1	79.7	20,096	97.3	240,729,623	98.2	81.4	218	154.6	1,912,473	139.4	81.1
合計	389	80.2	6,452,493	73.1	100.0	3,430	99.7	63,601,441	109.9	100.0	23,917	96.7	295,815,588	98.3	100.0	263	142.9	2,357,190	120.1	100.0

※ 金額欄はすべて四捨五入となっていますので、内訳が合計金額と一致しない場合があります。

制度別保証実績(令和6年12月末現在)

(単位:千円、%)

一般制度	当月中承諾			本年度中承諾				債務残高					本年度中代位弁済					
	件数	金額	前年比	件数	前年比	金額	前年比	構成比	件数	前年比	金額	前年比	構成比	件数	前年比	金額	前年比	構成比
現在取扱中制度 ※(提)とは、現在取扱中の金融機関提携保証制度です。(更新のみを含む)																		
(提)大口無担保提携保証	1	32,000	37.2	19	172.7	981,000	242.2	1.5	216	85.7	3,574,639	96.4	1.2	0	—	0	—	—
(提)不動産担保型提携保証	10	324,400	158.5	114	105.6	2,969,516	106.2	4.7	700	111.6	16,710,409	111.2	5.6	0	—	0	—	—
(提)わかやまミライⅡ	1	30,000	54.5	21	233.3	912,000	210.6	1.4	87	126.1	2,939,862	131.7	1.0	0	—	0	—	—
(提)SDGs保証	56	650,200	281.4	281	197.9	3,676,280	267.7	5.8	666	150.0	6,245,377	163.3	2.1	3	300.0	7,365	976.9	0.3
(提)レポート50	25	492,100	—	240	—	6,127,400	—	9.6	222	—	5,558,251	—	1.9	0	—	0	—	—
(提)当貸プライム(約弁)	0	0	—	1	50.0	20,000	13.3	0.0	5	125.0	370,000	105.7	0.1	0	—	0	—	—
(提)当貸プライム(随弁)	3	240,000	85.7	27	142.1	1,776,000	151.8	2.8	54	120.0	3,390,934	122.5	1.1	0	—	0	—	—
(提)資金集約プランI借換	1	80,000	53.3	3	60.0	254,000	55.8	0.4	92	85.2	3,268,207	89.1	1.1	0	—	0	—	—
(提)たんけいサポート ※更新のみ	2	20,000	8.7	27	73.0	781,000	68.4	1.2	44	86.3	1,353,000	85.3	0.5	0	—	0	—	—
(提)DX当貸(約弁) ※更新のみ	0	0	—	0	—	0	—	—	2	66.7	7,000	70.0	0.0	0	—	0	—	—
(提)DX当貸(随弁) ※更新のみ	0	0	—	0	—	0	—	—	3	100.0	23,000	100.0	0.0	0	—	0	—	—
一般保証	4	75,700	56.8	52	86.7	694,715	74.1	1.1	279	94.6	3,495,268	94.1	1.2	1	50.0	5,054	91.2	0.2
長期保証	1	24,000	109.1	6	120.0	154,100	154.9	0.2	90	100.0	1,742,230	97.3	0.6	0	—	0	—	—
M A X 2 8 0	11	715,000	275.0	69	246.4	5,638,000	265.9	8.9	187	136.5	11,601,064	138.8	3.9	0	—	0	—	—
たんけいネクスト	7	255,000	170.0	51	113.3	1,549,000	120.5	2.4	67	98.5	1,971,735	102.5	0.7	0	—	0	—	—
たんけいネクスト(税理士連携)	1	30,000	100.0	10	111.1	377,000	108.6	0.6	11	110.0	417,700	107.7	0.1	0	—	0	—	—
長期経営資金	0	0	—	0	—	0	—	—	4	100.0	62,596	95.8	0.0	0	—	0	—	—
一般商手等割引	0	0	—	2	100.0	18,000	90.0	0.0	3	75.0	28,000	87.1	0.0	0	—	0	—	—
手形貸付根保証	0	0	—	0	—	0	—	—	0	—	0	—	—	0	—	0	—	—
当座貸越根保証(約弁)	6	105,000	190.9	23	109.5	422,000	114.7	0.7	78	94.0	1,334,725	99.0	0.5	0	—	0	—	—
当座貸越根保証(随弁)	11	218,000	54.8	106	96.4	2,828,000	119.8	4.4	308	96.0	7,331,829	96.9	2.5	5	83.3	99,479	130.9	4.2
カードローン(約弁)	8	60,000	65.2	86	86.9	505,000	81.8	0.8	235	98.3	1,381,376	101.4	0.5	1	33.3	7,201	58.5	0.3
カードローン(随弁)	0	0	—	7	50.0	30,000	29.7	0.0	25	96.2	174,743	91.2	0.1	0	—	0	—	—
カードローンJ(約弁)	10	25,000	147.1	124	106.9	342,900	121.6	0.5	342	89.3	855,958	87.6	0.3	5	166.7	9,147	195.2	0.4
カードローンJ(随弁)	0	0	—	6	200.0	18,500	154.2	0.0	11	91.7	32,450	97.2	0.0	0	—	0	—	—
カードローンS(約弁)	0	0	—	4	—	3,500	—	0.0	4	—	3,500	—	0.0	0	—	0	—	—
カードローンS(随弁)	0	0	—	0	—	0	—	—	0	—	0	—	—	0	—	0	—	—
輸入保証	0	0	—	0	—	0	—	—	0	—	0	—	—	0	—	0	—	—
商工小口資金保証	0	0	—	0	—	0	—	—	0	—	0	—	—	0	—	0	—	—
求償権消滅保証(一般保証適用分)	0	0	—	0	—	0	—	—	5	83.3	137,000	97.2	0.0	0	—	0	—	—
特定社債保証(総額引受)	0	0	—	0	—	0	—	—	14	100.0	638,400	94.7	0.2	0	—	0	—	—
SDGs社債(総額)	9	920,000	442.3	35	175.0	3,112,000	247.8	4.9	87	193.3	5,732,160	218.6	1.9	0	—	0	—	—
SDGs社債(私募)	0	0	—	0	—	0	—	—	1	100.0	24,000	100.0	0.0	0	—	0	—	—
流動資産担保融資(根保-約弁)	0	0	—	1	100.0	160,000	100.0	0.3	1	100.0	160,000	100.0	0.1	0	—	0	—	—
流動資産担保融資(根保-随弁)	0	0	—	1	100.0	8,800	84.6	0.0	3	100.0	14,961	88.4	0.0	0	—	0	—	—
新規取扱終了(一般制度)計	0	0	—	0	—	0	—	—	578	—	10,232,329	—	3.5	4	—	107,018	—	4.5
一般制度計	167	4,296,400	165.0	1,316	150.2	33,358,711	185.5	52.4	4,424	107.4	90,812,703	114.9	30.7	19	73.1	235,265	61.8	10.0

【本所】

企画総務部	総務課	TEL(073)433-9709	(073)433-9710	FAX(073)433-9700
	企画情報課	TEL(073)433-9711	(073)433-9712	FAX(073)433-9740
			(073)433-9742	
企業支援部	企業支援統括課	TEL(073)433-9703		FAX(073)433-9702
	保証課	TEL(073)433-9705		FAX(073)433-9732
	経営支援課	TEL(073)433-9704		FAX(073)433-9732
創業・事業承継サポートデスク		TEL(073)433-9722		FAX(073)433-9732
管理部	管理統括課	TEL(073)433-9706		FAX(073)433-9701
	管理課	TEL(073)433-9707		FAX(073)433-9701
コンプライアンス統括室		TEL(073)433-9713		FAX(073)433-9701

【田辺支所】

業務課		TEL(0739)22-4666		FAX(0739)24-9212
創業・事業承継サポートデスク		TEL(0739)33-7061		FAX(0739)24-9212
管理課		TEL(0739)23-5222		FAX(0739)24-9212

【本所 担当地域】

和歌山市・岩出市・紀の川市・橋本市・海南市・有田市・御坊市・伊都郡・海草郡・有田郡・日高郡(みなべ町を除く)

【田辺支所 担当地域】

田辺市・新宮市・日高郡(みなべ町)・西牟婁郡・東牟婁郡



●本所

〒640-8158 和歌山市十二番丁39番地
 TEL.073-423-2255(大代表) FAX.073-433-9700~2
 南海和歌山市駅より JR和歌山駅より
 タクシー 5分 タクシー 8分
 バス 10分 バス 10分
 徒歩 15分 徒歩 20分



●田辺支所

〒646-0027 田辺市朝日ヶ丘21番24号
 TEL.0739-22-4666(大代表) FAX.0739-24-9212
 JR紀伊田辺駅より
 タクシー 10分
 バス 15分
 徒歩 20分



広がる夢のおてつだい
和歌山県信用保証協会



**SUSTAINABLE
 DEVELOPMENT
 GOALS**

私たちは持続可能な開発目標(SDGs)を支援しています。